

# NEW LINE ABI-NET



Soluzioni estraibili in alluminio per sottolavello

Aluminium pull-out under-sink solutions

Solutions extractibles en aluminium pour armoires sous évier

Soluciones extraíbles de aluminio para debajo del fregadero

Ausziehbare Lösungen aus Aluminium für Spülenunterschranke

# NEW LINE ABI-NET



## Elemento scorrevole

### Portasecchi per rifiuti

- Guide con autoriento ammortizzato
- Portata guide: 30 kg
- Fissaggio guide alla base del mobile

## Pull-out

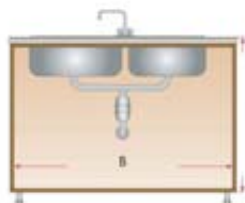
### Unit for refuse bin

- Runners with dampened self-closing mechanism
- Runner capacity: 30 kg
- Runner attachment to base of unit

## Élément coulissant

### Porte-poubelles

- Glissières à retour automatique amorti
- Portée des glissières: 30 kg
- Fixation des glissières à la base du meuble



CODICE ARTICOLO/ARTICLE CODE  
CODE ARTICLE/CÓDIGO DEL ARTÍCULO  
ARTIKELNUMMER

DTS ABI 300

B  
mm

300

P  
mm

480

H  
mm

356

L  
mm

249

## Elemento corredero

### Portacubos para basura

- Guías con retorno automático amortiguado
- Capacidad de las guías: 30 kg
- Fijación de las guías a la base del mueble

## Auszugselement

### mit Abfalleimern

- Führungsschienen mit gedämpftem Selbsteinzug
- Tragkraft der Führungen: 30 kg
- Befestigung der Führungen am Sockel des Möbelstücks



## Elemento scorrevole

### Portasecchi per rifiuti e detersivi

- Guide con autoriento ammortizzato
- Portata guide: 30 Kg
- Fissaggio guide alla base del mobile

## Pull-out

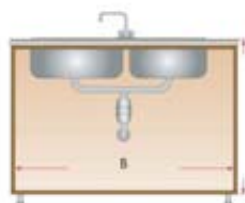
### Unit for refuse bin and detergents

- Runners with dampened self-closing mechanism
- Runner capacity: 30 kg
- Runner attachment to base of unit

## Élément coulissant

### Porte-poubelles et détergents

- Glissières à retour automatique amorti
- Portée des glissières: 30 kg
- Fixation des glissières à la base du meuble



CODICE ARTICOLO/ARTICLE CODE  
CODE ARTICLE/CÓDIGO DEL ARTÍCULO  
ARTIKELNUMMER

DTS ABI 400

B  
mm

400

P  
mm

480

H  
mm

356

L  
mm

349

## Elemento corredero

### Portacubos para basura y detergentes

- Guías con retorno automático amortiguado
- Capacidad de las guías: 30 kg
- Fijación de las guías a la base del mueble

## Auszugselement mit

### Abfalleimern und Putzmittelfach

- Führungsschienen mit gedämpftem Selbsteinzug
- Tragkraft der Führungen: 30 kg
- Befestigung der Führungen am Sockel des Möbelstücks



## Elemento scorrevole

### Portadetersivi

- Guide con autorientro ammortizzato
- Portata guide: 30 kg
- Fissaggio guide alla base del mobile

## Pull-out

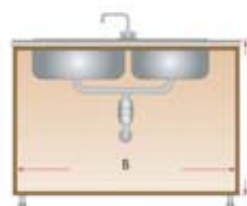
### Detergent holder

- Runners with dampened self-closing mechanism
- Runner capacity: 30 kg
- Runner attachment to base of unit

## Élément coulissant

### Porte-détergents

- Glissières à retour automatique amorti
- Portée des glissières: 30 kg
- Fixation des glissières à la base du meuble



CODICE ARTICOLO/ARTICLE CODE CODE ARTICLE/CÓDIGO DEL ARTICULO ARTIKELNUMMER	B mm	P mm	H mm	L mm
DTS NET 300	300	480	332	249

## Elemento corredero

### Portadetergentes

- Guías con retorno automático amortiguado
- Capacidad de las guías: 30 kg
- Fijación de las guías a la base del mueble

## Auszugselement

### als Putzmittelfach

- Führungsschienen mit gedämpftem Selbsteinzug
- Tragkraft der Führungen: 30 kg
- Befestigung der Führungen am Sockel des Möbelstücks



## Elemento scorrevole

### Portadetersivi

- Guide con autorientro ammortizzato
- Portata guide: 30 kg
- Fissaggio guide alla base del mobile

## Pull-out

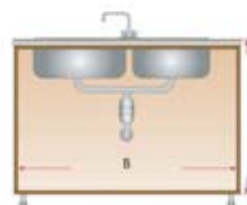
### Detergent holder

- Runners with dampened self-closing mechanism
- Runner capacity: 30 kg
- Runner attachment to base of unit

## Élément coulissant

### Porte-détergents

- Glissières à retour automatique amorti
- Portée des glissières: 30 kg
- Fixation des glissières à la base du meuble



CODICE ARTICOLO/ARTICLE CODE CODE ARTICLE/CÓDIGO DEL ARTICULO ARTIKELNUMMER	B mm	P mm	H mm	L mm
DTS NET 400	400	480	348	349

## Elemento corredero

### Portadetergentes

- Guías con retorno automático amortiguado
- Capacidad de las guías: 30 kg
- Fijación de las guías a la base del mueble

## Auszugselement

### als Putzmittelfach

- Führungsschienen mit gedämpftem Selbsteinzug
- Tragkraft der Führungen: 30 kg
- Befestigung der Führungen am Sockel des Möbelstücks

